

## Argumente, die überzeugen.

CELTIS CLAAS

- ✓ Der CELTIS ist dank seiner enormen Vielseitigkeit der ideale Traktor für Misch- und Grünlandbetriebe.
- ✓ Die Komfort-Kabine ermöglicht auch an langen Arbeitstagen ein ermüdungs- und stressfreies Arbeiten.
- ✓ Die außergewöhnliche Rundumsicht und die ergonomisch optimierten Bedienelemente schaffen exzellente Arbeitsbedingungen.
- ✓ Für Betriebe mit Altgebäuden und niedrigen Durchfahrten steht der Traktor auch als Niedrigkabinen-Version oder ohne Kabine zur Verfügung.
- ✓ Die modernen, Kraftstoff sparenden und schadstoffarmen Motoren sind äußerst durchzugsstark und besitzen eine Überleistung von bis zu 2,9 kW (4 PS).
- ✓ Die Baureihe verfügt über eine große Auswahl an Getriebemöglichkeiten für jede Anforderung.
- ✓ Das leicht zu bedienende Wendegetriebe sowie eine enorme Hydraulikleistung machen den CELTIS ideal z. B. fürs Silieren oder für Frontladerarbeiten.
- ✓ Die elektronische Hubwerksregelung erlaubt eine feinfühligere Anpassung der Hydraulik an die verschiedensten Bedingungen.
- ✓ Sämtliche Wartungsarbeiten lassen sich bequem und einfach durchführen.
- ✓ Technische Highlights wie das Bordinformationssystem INFOTRAC bringen dem Fahrer zusätzlichen Nutzen.



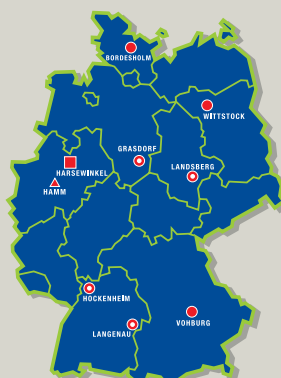
CELTIS 426 • 436 • 446 • 456

**CLAAS**



Mit den regionalen CLAAS Centren inklusive Gebietsersatzteilagern bietet CLAAS Ihnen ein Servicenetz, das in dieser Dichte einzigartig in Deutschland ist. Messen Sie uns daran!

### Für Sie vor Ort.



- Regionales CLAAS Centrum
- Regionales CLAAS Centrum mit Gebrauchsmaschinenzentrum
- ▲ Zentrale Ersatzteilager, CLAAS weltweit
- CLAAS Stammsitz

CLAAS Centrum Landeberg  
Kühner Straße 8  
06189 Ländsberg  
Tel. 034602 284-0  
Fax: 034602 284-19

CLAAS Centrum Wittstock  
Bahnhofstraße 2  
16909 Heiligengrabe-Liebenthal  
Tel. 033962 624-0  
Fax: 033962 624-10

CLAAS Centrum Bordesheim  
Dieselstraße 3  
24582 Bordesheim-Wattenbek  
Tel. 04322 7549-0  
Fax: 04322 7549-20

CLAAS Centrum Grasdorf  
Lindener Bergfeld 8  
31189 Grasdorf  
Tel. 05062 9080-0  
Fax: 05062 9080-12

CLAAS Parts Logistikcenter Hamm  
Kranstraße 40  
59071 Hamm-Uentrop  
Tel. 02388 841-1535  
Fax: 02388 841-1535

CLAAS Vertriebsgesellschaft mbH  
Münsterstraße 33  
33426 Harsewinkel  
Tel. 05247 12-0  
Fax: 05247 12-1164

CLAAS Centrum Hockenheim  
Talhausstraße 8  
68766 Hockenheim  
Tel. 06205 2903-0  
Fax: 06205 2903-49

CLAAS Centrum Vohburg  
Kronwiedstraße 2  
85088 Vohburg  
Tel. 08457 74-0  
Fax: 08457 74-22

CLAAS Centrum Langenau  
Magrusstr. 17  
89129 Langenau  
Tel. 07345 9333-0  
Fax: 07345 9333-29

**agrocom.**  
100 Jahre für perfect farming  
Der AGROCOM-Service ist über die Telefon-Zentrale der Centren erreichbar.

[www.claas.de](http://www.claas.de)

CLAAS Vertriebsgesellschaft mbH  
Postfach 1164, 33426 Harsewinkel  
Tel. +49 (0)5247 12-1144  
[www.claas.de](http://www.claas.de)

08/04 (D/C) deutsch 340/248 685.1



**Seine Vielseitigkeit und Leistungsstärke  
werden Sie überzeugen.**





## Wachsenden Ansprüchen gerecht werden.

### CELTIS – der perfekte All-rounder, geschaffen für Sie.

Ein Traktor, der auf Hof, Feld und Grünland gleichermaßen Spitzenleistung bringen soll, muss schon einiges bieten. Sein außergewöhnlicher Komfort, die hohe Zuverlässigkeit sowie seine enorme Wendigkeit und Vielseitigkeit machen den CELTIS von CLAAS zu einem universellen Traktor, der unter allen Einsatzbedingungen überzeugt.

- Überzeugender Komfort und einfachste Bedienbarkeit
- Umfangreiche Ausstattung sowie höchste Produktivität
- Enorme Leistungsfähigkeit vereint mit größter Wirtschaftlichkeit



CELTIS

# Eine Komfortkabine mit Übersicht.




## Ein perfekter Arbeitsplatz.

Zum großen Komfort trägt die einmalig geräumige Kabine ebenso bei wie die ergonomisch angeordneten Bedienelemente und der serienmäßige Komfortsitz. Die zahlreichen Einstellmöglichkeiten des Komfortsitzes bieten Ihnen die Möglichkeit, die für Sie optimale Sitzposition einzunehmen. Die weit öffnenden Türen ermöglichen Ihnen ein leichtes Ein- und Aussteigen.



- Geräumige Komfortkabine mit großer Bewegungsfreiheit
- Perfekte Sicht auf alle Anbauräume



## Optimale Rundumsicht.

Großflächige Verglasung und schmale Kabinenpfosten gewährleisten eine Rundumsicht von exzellenten 320°.

## Alles unter Kontrolle.

Alle Anzeigen am Armaturenbrett des CELTIS sind übersichtlich und intelligent angeordnet. Sie können dadurch alle wichtigen Informationen mit einem Blick erfassen.



## Ein guter Griff.

Beim CELTIS sind alle wichtigen Bedienelemente auf einer Konsole zusammengefasst, die sich für den Fahrer leicht erreichbar auf der rechten Seite der Kabine befindet. Dort findet sich auch die standardmäßige mechanische Hubwerksregelung. Mit Hilfe dieser einfachen und funktionalen Bedienung steuern Sie das Heben und Senken des Hubwerks sicher und präzise.



## Mit Komfort heben.

Wer mehr Komfort bei der Hubwerksregelung wünscht, für den ist der elektronische Kraftheber TCE 9 die erste Wahl. TCE 9 bietet gegenüber der mechanischen Regelung zusätzliche Optionen wie Schnelleinzug, Hubhöhenbegrenzung, Einstellung der Absenkgeschwindigkeit sowie Transportschwingungstilgung.

- Alle wichtigen Informationen auf einen Blick
- Bequemes Bedienen des Traktors und der Geräte
- Gute Anpassung an unterschiedlichste Bedingungen
- Leistungsgewinn durch einfachste Handhabung



## Flach und komfortabel.

Der CELTIS steht zusätzlich als Niedrigdachversion zur Verfügung. Auch hier erwartet Sie mit ebener Plattform und optionaler Klimaanlage der gewohnte Komfort. Beide Türen öffnen weit und können bei einem Winkel von 180° verriegelt werden.





## Durchzugsstark und extrem wartungsfreundlich.



### Wartung in Minutenschnelle.

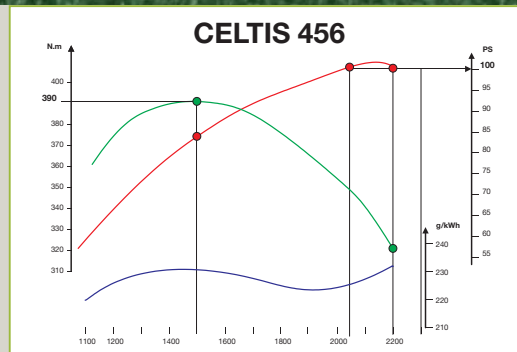
Beim CELTIS geht die Wartung blitzschnell „über die Bühne“. Die gute Zugänglichkeit und die schnelle Kontrolle bzw. der rasche Austausch von Teilen machen die Wartung zu einer Sache von Minuten. Mit wenigen Griffen haben Sie die Seitenbleche der Motorhaube abgenommen, das vordere Haubenteil aufgestellt und den Kühler weggeklappt – selbstverständlich alles werkzeuglos.

### Ein Kraftpaket für alle Fälle.

Mit einer maximalen Leistung nach ECE R 24 von 55 kW (75 PS) bis 74 kW (102 PS) erfüllt der CELTIS voll und ganz die Anforderungen, die man an einen Allrounder für Misch- und Ackerbaubetriebe heute stellt. In den Traktoren kommen modernste, kraftvolle und äußerst sparsame 4,5 l-Vierzylinder-Motoren zum Einsatz. Er überzeugt dadurch bei harter Pflugarbeit ebenso wie bei Transporten mit schweren Anhängern oder vor einer leistungsstarken Ballenpresse.

### Zieht ganz schön durch.

Mit einem Drehmomentanstieg von bis zu 43% meistern die enorm durchzugsstarken Motoren mühelos auch schwierige Situationen ohne Gangwechsel.



### Luftveränderung für den Luftfilter.

Der Luftfilter sowie die Sicherheitspatrone lassen sich nach dem Aufklappen des vorderen Haubenteils problemlos austauschen.

### Filterwartung leicht gemacht.

Der Filter für Lüftung und Klimaanlage befindet sich vor der Kabine auf dem oberen Teil der Haube unter einer leicht zu entfernenden Abdeckung.

### Rasches Tanken inklusive.

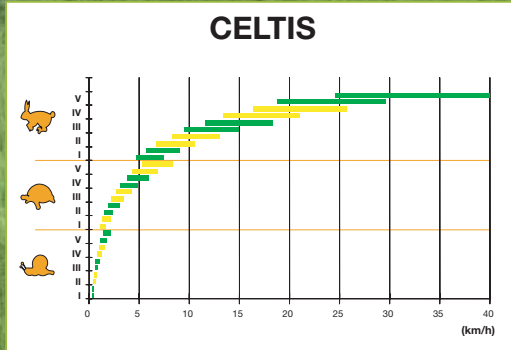
Der 145 l fassende Kraftstofftank des CELTIS ist in optimaler Höhe angebracht und lässt sich bequem wie bei einem Pkw befüllen.

### Die Ölkontrolle läuft wie geschmiert.

Den Motorölstand haben Sie beim CELTIS schnell kontrolliert, denn um an den Ölpeilstab zu gelangen, müssen keine Seitenbleche abgenommen werden.

### Schnelle Peilung am Heck.

Mit Hilfe eines Ölpeilstabs kontrollieren Sie auch den Füllstand des Getriebe- und Hydrauliköls. Die Messstelle liegt leicht zugänglich am Heck des CELTIS.



Grünfütterernte, Frontladerarbeiten, Bodenbearbeitung, Straßentransporte – der CELTIS bietet mit seinem Getriebeangebot die passende Antwort auf alle Anforderungen. Ob synchronisiertes Wendegetriebe mit zweifachem, mechanischen Verdoppler, hydraulische Zweifach-Lastschaltung TWINSHIFT, hydraulisches Wendegetriebe REVERSHIFT oder Kriechganggruppe – in puncto Getriebe können Sie beim CELTIS aus dem Vollen schöpfen.

## Oben ohne – CELTIS RA.

### Minimale Bauhöhe, maximaler Komfort.

Zusätzlich zur Hoch- und Niedrigdachversion gibt es den CELTIS auch ohne Kabine, bei gleichem Komfort und leichter Handhabung. Auf dem CELTIS RA finden Sie sich auf Anhieb zurecht – alle Bedienelemente sind wie gewohnt ergonomisch angeordnet. Sie können zwischen Vierrad-

(40 km/h) und Zweiradantrieb (30 km/h) wählen, das Modell 456 ist ausschließlich mit Vierradantrieb erhältlich. Selbstverständlich stehen Ihnen alle Getriebevarianten der CELTIS-Baureihe zur Verfügung. So rundet der CELTIS RA das breite Einsatzspektrum der CELTIS-Traktoren ab und sorgt für viel frischen Wind.



### Hält jedem Härte-test stand.

Die rechtsseitige Bedienkonsole ist robust und trotzt jedem Wetter.



### Nicht anstößig.

Mit dem schnell umklappbaren Sicherheitsbügel sind auch niedrigste Durchfahrten kein Problem.



### Extrem beweglich.

Auch bei der Allrad-Version stehen Ihnen alle CELTIS-Reifenkombinationen zur Verfügung.

- Einfache Bedienbarkeit
- Gute Rundumsicht
- Für niedrige Durchfahrten
- Vielfältige Getriebeoptionen
- Hohe Wirtschaftlichkeit

# Der CELTIS bietet einfach mehr.

## Beindruckende Hubkraft.

In Sachen Hubkraft lässt der CELTIS keine Wünsche offen. Mit bis zu 4,6 t durchgehender Hubkraft hebt der CELTIS problemlos auch schwere Anbaugeräte. Um den Bedürfnissen jedes einzelnen Betriebes gerecht zu werden, stehen zahlreiche Ausrüstungskombinationen mit bis zu drei Zusatzsteuergeräten zur Verfügung. Der Heckanbaubereich ist übersichtlich und ergonomisch optimiert. Unterschiedlichste Zugvorrichtungen bieten darüber hinaus für jeden Zweck die perfekte Lösung.



## Zupackend auch vorne.

Mit einer maximalen Hubkraft des Frontkrafthebers von 2,8 t hebt der CELTIS mühelos auch schwere Anbaugeräte im Frontanbau. Die elektrohydraulisch gesteuerte Frontzapfwelle schaltet ruckfrei zu und schont dadurch die Mechanik der Geräte.



## Schalten per Fingertipp.

Mit dem hydraulischen Wendegetriebe REVERSHIFT kuppeln Sie während der Fahrt das Getriebe aus, ohne das Kuppelungspedal betätigen zu müssen – ein kurzer Fingertipp genügt. Das Umschalten von vorwärts auf rückwärts erfolgt in jedem Gang schnell und komfortabel. Eben ein echtes Wendegetriebe.



## Einfachste Bedienung.

Die hydraulische Zweifach-Lastschaltung TWINSHIFT betätigen Sie ohne zu kuppeln durch Drücken zweier Knöpfe, die sich auf dem direkt neben dem Fahrersitz liegenden Schalthebel befinden. Mit dem darüber liegenden optionalen Kreuzhebel können mit einer Hand zwei Steuergeräte bedient werden.



## Perfekte Sicht nach oben.

Die breite, nach vorne aufstellbare Dachluke des CELTIS ermöglicht eine sehr gute Sicht nach oben. Dadurch lässt sich selbst der voll ausgehobene Frontlader, z. B. beim Stapeln von Rundballen, absolut präzise steuern – Ihr Trumpf beim Arbeiten mit dem Frontlader.

## Optimaler Arbeits-Check.

Nach getaner Arbeit will man gerne wissen, wie viel Fläche man bearbeitet hat und wie lange man dafür benötigte. Mit dem INFO-TRAC verfügt der Fahrer über einen Bordcomputer, der ihn mit diesen und weiteren nützlichen Informationen versorgt, wie Geschwindigkeit, Ereigniszähler, Außentemperatur etc.



## Maximale Wendigkeit.

Um einen optimalen Wendekreis zu erreichen, schwenken die vorderen Kotflügel zur Seite und ermöglichen so das vollständige Einschlagen der Räder.



## Alle Schotten dicht.

Die Kabeldurchführung an der Heckscheibe ermöglicht die problemlose und staubdichte Durchführung von Kabeln ins Kabineninnere.



## Jede Menge Strom.

Zur externen Stromversorgung für zusätzliche Verbraucher stehen verschiedene Steckdosen zur Verfügung, darunter u. a. eine 3-polige Steckdose.



## Garantiert immer alles im Griff.

Mit Hilfe zweier Knöpfe auf den Kotflügeln (bei TCE 9) können Sie den elektronischen Heckkraftheber sicher von außen steuern. Sprichwörtlich im Griff haben Sie den mechanischen Heckkraftheber mit der externen Steuerung in Form eines Hebels. Dieser erlaubt die mühelose und präzise Einstellung des Heckkrafthebers mit einer einfachen Handbewegung.



# FIRST CLAAS SERVICE®

– nah, schnell, gut.



## Wir sind da, wenn Sie uns brauchen.

Nähe zu Ihnen, unseren Kunden, ist oberster Grundsatz des Servicekonzeptes von CLAAS. Aus diesem Grund hat CLAAS für seine Kunden ein dichtes Vertriebsnetz gespannt. CLAAS, Importeure und Vertriebspartner stehen Ihnen weltweit mit einer optimalen Ersatzteilversorgung und einem zuverlässigen Kundendienst stets zur Seite.

Dies gilt für die Erntemaschinen und selbstverständlich auch für die CLAAS Traktoren.

Besonders in der Erntezeit und bei anderen Arbeitsspitzen, wie z.B. dem

Silieren oder bei der späten Herbstsaat, zählt jede Minute. Deshalb sind die wichtigsten ORIGINAL CLAAS Teile für Ihre Maschine immer ganz in Ihrer Nähe und schnellstens verfügbar.



## Allzeit bereit, wenn es darauf ankommt.

Der schnelle und kompetente Kundendienst unterstützt Landwirte und Lohnunternehmer bestmöglich. Der CLAAS Kundendienst tut natürlich alles dafür, dass man ihn nicht braucht, doch wenn's mal drauf

ankommt, ist er mit seiner Erfahrung und neuester Diagnosetechnik sofort zur Stelle. Für CLAAS Traktoren ermöglicht das Diagnosesystem METADIAG schnellste Fehlersuche sowie das Update von Maschinenfunktionen problemlos auch auf dem Feld.



# CLAAS

## Starke Partner stehen Ihnen zur Seite.

Die CLAAS Vertriebspartner zählen weltweit zu den leistungsfähigsten Landtechnik-Betrieben. Sie kennen die Arbeitsweisen der landwirtschaftlichen Betriebe und die hohen Erwartungen der CLAAS Kunden. Die werkgeschulten Techniker und fachgerecht ausgestatteten Werkstätten und Servicefahrzeuge der CLAAS Partner gewährleisten schnelle Hilfe und einen perfekten Service vor Ort.



**CLAAS SERVICE – darauf können Sie sich verlassen!**



## SERVICE & PARTS

# Technische Daten CELTIS

	CELTIS 426	CELTIS 436	CELTIS 446	CELTIS 456
<b>Motor</b>				
Hersteller	Deere Power Systems			
Böhrung/Hub (mm)/Hubraum (cm³)	106,5/127/4525			
Zylinderzahl/Kühlung	4/Wasser			
Nennleistung (KW/PS) bei 2200 U/min nach ECE R 24	53/72	59/80	66/90	74/100
Max. Leistung (KW/PS) bei 2000 U/min nach ECE R 24	55/75	62/84	68/92	75/102
Max. Drehmoment (Nm/Drehzahl)	283/1500	333/1400	365/1400	390/1500
Drehmomentsanlag (%)	39	43	42	29
Optim. spez. Kraftstoffverbrauch (g/kWh)	220	222	228	220
Elektronische Motorsteuerung	ja			
Turbolader	nein	ja	ja	ja
Ladeluftkühler	ja			
Viskosität	alle 500 Std			
Ölwechselintervall	145			
Kraftstoffvorrat (Liter)	12/105			
Batterie (V/Ah)	12/75			
Drehtromlichtmaschine (V/A)	12/75			
<b>Getriebeversionen</b>				
Hersteller	CLAAS			
Höchstgeschwindigkeit (km/h)	40			
<b>Synchronisiertes Wendegetriebe</b>				
Mechanische Gänge	5			
Max. Anzahl der Gänge (je nach Option)	10 Vw/10 Rw			
<b>Synchronisiertes Wendegetriebe mit mechanischer Lastschaltung</b>				
Mechanische Gänge	5			
Kriechgänge	Option			
Max. Anzahl der Gänge (je nach Option)	30 Vw/30 Rw			
<b>REVERSHIFT (Option)</b>				
Typ	volllastschaltbares Wendegetriebe			
Bauart	bestehend aus Planetengetriebe mit 2 ölgekühlten Mehrscheibenkupplungen, elektrohydraulisch gesteuert			
<b>TWINSHIFT (Option)</b>				
Getriebebauart	mechanisches Getriebe mit elektrohydraulischer Lastschaltung			
Mechanische Gänge	5			
Lastschaltstufen pro Gang	2			
Kriechgänge	Option			
Max. Anzahl der Gänge (je nach Option)	30 Vw/30 Rw			
<b>Zapfwelle</b>				
Zapfwellenkupplung	Trockenkupplung			
Betätigung je nach Option	mechanisch/hydraulisch			
Drehzahlen (U/min) je nach Option	540/540 eco/1000			
Zapfwellenstummel	6 Nuten			
Frontzapfwelle (U/min) je nach Option	1000			
<b>Vorderachse</b>				
Hersteller	CARRARO			
Allradantrieb	elektrohydraulisch gesteuerte Mehrscheibenkupplung, wartungsfrei			
Differenzialsperren vorne / hinten	selbstsperrende Mehrscheibenkupplung / Klauenkupplung			
<b>Fahrsicherheit</b>				
Bremsanlage	je Seite 4 Scheiben im Öbad			
Druckluftbeschaffungsanlage	Option			
Schwingungstilgung	in Verbindung mit EHR			
<b>Maße und Gewichte (je nach Ausstattung) gültig mit folgender Bereifung</b>	<b>11.2 R 24 16.9 R 30</b>	<b>13.6 R 24 16.9 R 34</b>	<b>13.6 R 24 16.9 R 34</b>	<b>13.6 R 28 16.9 R 38</b>
Leergewicht, incl. Kraftstoff, ohne Fahrer, ohne Ballast (kg)	3730	3760	3790	3830
Gesamtlänge ohne Frontgewichte (mm)	3905	3972	3957	3964
Gesamtbreite max. (mm)	2510	2510	2510	2510
Gesamthöhe hohe Kabine (mm)	2604	2654	2654	2704
Gesamthöhe niedrige Kabine (mm)	2456	2506	2506	2556
Radstand (mm)	2489	2489	2489	1489
Bodenfreiheit (mm)	380	420	420	515
Kleinsten Wenderadius (m)	4,3	4,35	4,35	4,3

	CELTIS 426	CELTIS 436	CELTIS 446	CELTIS 456
<b>Hydraulikanlage</b>				
Hydraulikpumpe	verschiedene Versionen lieferbar			
Max. Hydraulikpumpeleistung (l/min)	69			
Arbeitsdruck (bar)	180			
Zusatzsteuergeräte (max.)	3			
Kreuzheber	Option			
Durchflussmengenregelung	je nach Ausstattungspaket			
Anschlüsse unter Druck kuppelbar	ja			
<b>Heckkraftheber</b>				
Max. durchgehende Hubkraft (kg)	2700	3500	3500	4600
Elektrohydraulischer Regelkraftheber (EHR)	Option			
Externe Betätigung Kraftheber	Serie			
Unterlenker mit Fanghaken (CAT II)	Serie			
Frontkraftheber	je nach Land verschiedene Versionen lieferbar			
<b>Kabine</b>				
Bauart	integrierte und schallisolierte Sicherheitszelle			
Niedrigdach	Serie			
Hochdach	Option			
Fahrersitz	Komfortsitz			
Lenksäule verstellbar	je nach Ausstattungspaket			
Belüftungssystem	Gebläse im Armaturenbrett			
Wärmwassersheizung	Serie			
Klimaanlage	Option			
Ausstellbare Heckscheibe	Serie			
Ausstellbare Frontscheibe	Option			
Stereoanlage mit 2 Lautsprechern	Option			
Scheibenwaschanlage	Serie			
Heckscheibenwischer	Option			
Bordrechner	Option			
Arbeitscheinwerfer	2 vorne und 2 hinten			

### Bereifungsmöglichkeiten

Bereifung Vorderachse	Bereifung Hinterachse	CELTIS					
		426	436	446	456		
11.2 R 24 (280/85 R 24)	Festfelgen	16.9 R 30 (420/85 R 30)	Festfelgen	x	x	x	
		12.4 R 36 (320/85 R 36)	Festfelgen	x	x		
12.4 R 24 (320/85 R 24)	Festfelgen	18.4 R 30 (460/85 R 30)	Festfelgen	x	x	x	
		13.6 R 36 (340/85 R 36)	Festfelgen	x	x		
13.6 R 24 (340/85 R 24)	Festfelgen	16.9 R 34 (420/85 R 34)	Festfelgen	x	x	x	
		13.6 R 38 (340/85 R 38)	Festfelgen	x	x	x	
14.9 R 24 (380/85 R 24)	Festfelgen	18.4 R 30 (460/85 R 30)	Festfelgen				x
		16.9 R 34 (420/85 R 34)	Festfelgen				x
320/70 R 24	Festfelgen	540/65 R 30	Festfelgen	x	x	x	
		480/70 R 34	Festfelgen	x	x	x	
420/70 R 24	Festfelgen	520/70 R 34	Festfelgen	x	x	x	
		440/85 R 24	Festfelgen	x	x	x	
480/65 R 24	Festfelgen	800/65 R 34	Festfelgen	x	x	x	
		11.2 R 28 (280/85 R 28)	Festfelgen				x
13.6 R 28 (340/85 R 28)	Festfelgen	18.4 R 34 (460/85 R 34)	Festfelgen				x
		16.9 R 38 (420/85 R 38)	Festfelgen				x
380/70 R 28	Festfelgen	520/70 R 34	Festfelgen				x
		480/85 R 24	Festfelgen				x
440/85 R 28	Festfelgen	600/85 R 34	Festfelgen				x
		540/85 R 38	Festfelgen				x

Die Serienausstattung entnehmen Sie bitte dem jeweiligen Ausstattungspaket Deutschland!

Über die Serienausstattung und Ausstattungspakete der Baureihe CELTIS RA informiert Sie Ihr CLAAS Traktoren Partner.

CLAAS ist ständig bemüht, alle Produkte den Anforderungen der Praxis anzupassen. Deshalb sind Änderungen vorbehalten. Angaben und Abbildungen sind als anlehnend zu betrachten und können auch nicht zum serienmäßigen Lieferumfang gehörende Sonderausstattungen enthalten. Dieser Prospekt wurde für den weltweiten Einsatz gedruckt. Bitte beachten Sie bezüglich der technischen Ausstattung die Preisliste Ihres CLAAS Vertriebspartners. Bei den Fotos wurden zum Teil Schutzvorrichtungen abgenommen, um die Funktion deutlich zu machen. Alle Maschinen werden nach den geltenden Maschinenrichtlinien geliefert.

Ausstattungspakete Deutschland		CELTIS 426 Allrad	CELTIS 436 Allrad	CELTIS 446 Allrad	CELTIS 456 Allrad					
<b>Motor</b>	<b>Nennleistung maximale Leistung Hersteller Daten</b>	ECE R 24 ECE R 24	53 kW / 72 PS 55 kW / 75 PS John Deere (DPS)	59 kW / 80 PS 62 kW / 84 PS John Deere (DPS)	66 kW / 90 PS 74 kW / 102 PS John Deere (DPS)					
		Zylinder / Bauart / Hubraum	4 Zylinder Saugmotor 4.530 cm	4 Zylinder Turbo 4.530 cm	4 Zylinder Turbo 4.530 cm					
			PROFI	COMFORT	PROFI	COMFORT	PROFI	COMFORT	PROFI	COMFORT
<b>Getriebe</b>	<b>20/20 Gang</b>	mechanischer Verdoppler	x	-	x	-	x	-	x	-
	<b>20/20-Gang TWINSHIFT</b>	Zweifach-Lastschaltgetriebe, 40 km/h	0	x	0	x	0	x	0	x
	<b>Standard-Wendeschaltung</b>	synchronisiert	x	-	x	-	x	-	x	-
	<b>REVERSHIFT</b>	lastschaltbare Wendeschaltung	-	x	-	x	-	x	-	x
	<b>Kriechgang</b>	30/30-Gang	0	0	0	0	0	0	0	0
	<b>Druckluftbremsanlage</b>	2- und 1-Kreis	0	0	0	0	0	0	0	0
<b>Zapfwelle</b>	<b>2 Drehzahlen</b>	540 + 1000 U/min	0	0	0	0	0	0	0	0
	<b>2 Drehzahlen</b>	540 - 540 ECO U/min	x	x	x	x	x	x	x	x
<b>Anhängung</b>	<b>Höhenverstellung 8-fach</b>		x	x	x	x	x	x	x	x
	<b>Zugmaul, automatisch, 32mm</b>		0	x	0	x	0	x	0	x
<b>Kraftheber</b>	<b>Tracto Control</b>	Hebefunktion, mechanisch	x	x	x	x	x	x	x	x
	<b>TCE 9</b>	Drehknopffunktion (Anzeige/Einstellung)	-	0	-	0	-	0	-	0
<b>Hydraulik</b>	<b>Hydrauliksystem 69 l/min</b>		x	x	x	x	x	x	x	x
	<b>Anzahl Steuergeräte / max. Kreuzhebel</b>		2 / 3	2 / 3	2 / 3	2 / 3	2 / 3	2 / 3	2 / 3	2 / 3
<b>Kabine</b>	<b>Niedrig-Dach</b>		x	x	x	x	x	x	x	x
	<b>Komfort-Dach</b>	+ 14 cm Gesamthöhe	0	0	0	0	0	0	0	0
	<b>Dachluke</b>		x	x	x	x	x	x	x	x
	<b>Lenksäule, starr</b>		x	-	x	-	x	-	x	-
	<b>Lenksäule, verstellbar</b>	Höhe und Neigung	0	x	0	x	0	x	0	x
	<b>Standard-Rückspiegel</b>		x	x	x	x	x	x	x	x
	<b>Teleskop-Rückspiegel</b>		0	0	0	0	0	0	0	0
	<b>Klimaanlage</b>		0	0	0	0	0	0	0	0
	<b>Fahrersitz Komfort</b>		x	x	x	x	x	x	x	x
	<b>Befahrersitz</b>		x	x	x	x	x	x	x	x
	<b>INFOTRAC</b>	Bordcomputer	-	0	-	0	-	0	-	0
	<b>Radiovorbereitung</b>		x	x	x	x	x	x	x	x
	<b>Frontscheibe, ausstellbar (Auspuff auf der Haube)</b>		0	0	0	0	0	0	0	0
	<b>Arbeitscheinwerfer vorne/hinten</b>		2 / 2	2 / 2	2 / 2	2 / 2	2 / 2	2 / 2	2 / 2	2 / 2
<b>Ballastierung</b>	<b>Frontgewichtsträger</b>	93kg bei 426, 436 und 446; 100 kg bei 456	x	x	x	x	x	x	x	x
	<b>Frontgewichte</b>		0	0	0	0	0	0	0	0
<b>Bereifung</b>	<b>Vorderachse</b>		11.2 R 24	11.2 R 24	13.6 R 24	13.6 R 24	13.6 R 24	13.6 R 24	13.6 R 28	13.6 R 28
	<b>Hinterachse</b>		16.9 R 30	16.9 R 30	16.9 R 34	16.9 R 34	16.9 R 34	16.9 R 34	16.9 R 38	16.9 R 38

x Serienausstattung    0 Option    - nicht möglich